

Лаишевский муниципальный
район

Тестирование 11 – х классов

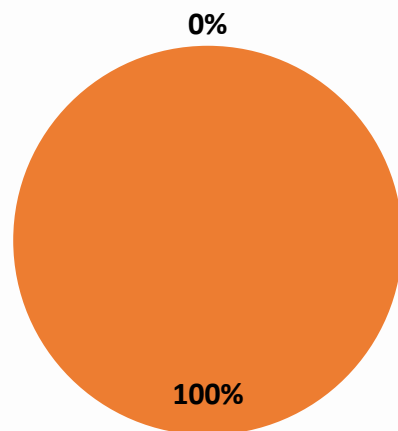
Математика профильного
уровня



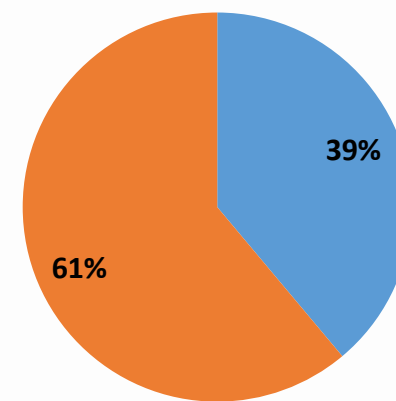
Общая статистика

Минимальный проц. вып.	Максимальный проц. вып.	Ср. проц. вып.	Количество участников
3,13	40,63	20,49	18

Количество участников	Не преодолели порог	Доля не преодолели порог	80 и более %	Доля 80 и более %
18	7	38,89	0	0



■ Доля 80 и более % ■ Доля менее 80 %

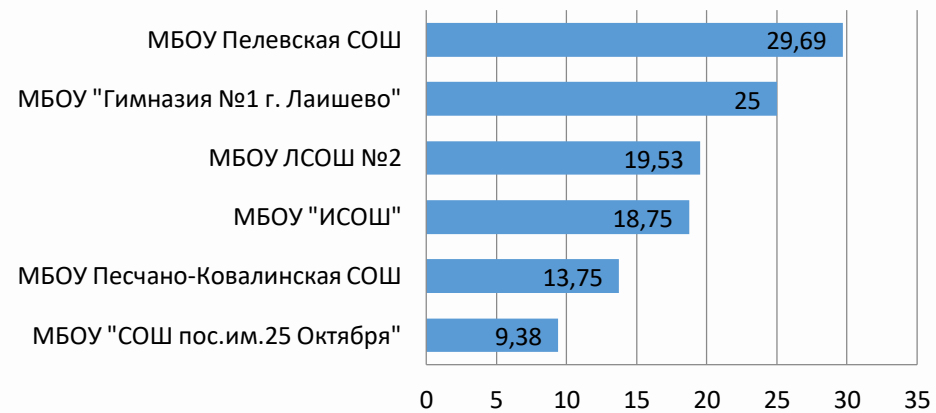


■ Доля не преодолели порог ■ Доля преодолели порог

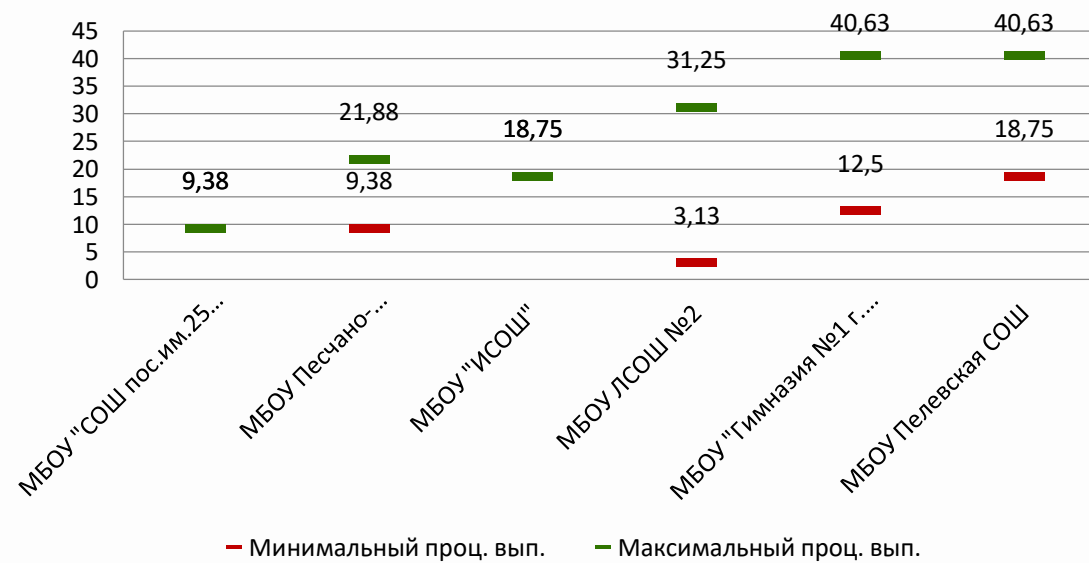
Статистика в разрезе общеобразовательных организаций

ОО	Ср. проц. вып.	Минимальный проц. вып.	Максимальный проц. вып.	Количество участников
МБОУ "СОШ пос.им.25 Октября"	9,38	9,38	9,38	1
МБОУ Песчано-Ковалинская СОШ	13,75	9,38	21,88	5
МБОУ "ИСОШ"	18,75	18,75	18,75	1
МБОУ ЛСОШ №2	19,53	3,13	31,25	4
МБОУ "Гимназия №1 г. Лаишево"	25	12,5	40,63	3
МБОУ Пелевская СОШ	29,69	18,75	40,63	4

Ср. проц. вып.



Доступность



ОО	Количество участников	Не преодолели порог	Доля не преодолели порог	80 и более	Доля 80 и более %
МБОУ "Гимназия №1 г. Лаишево"	3	1	33,33	0	0
МБОУ ЛСОШ №2	4	1	25	0	0
МБОУ Песчано-Ковалинская СОШ	5	4	80	0	0
МБОУ "СОШ пос.им.25 Октября"	1	1	100	0	0
МБОУ "ИСОШ"	1	0	0	0	0
МБОУ Пелевская СОШ	4	0	0	0	0

Сравнительная информация по заданиям

Основные проверяемые требования	Балл	Количество	Доля
Уметь использовать приобретенные знания и умения в практической деятельности и повседневной жизни	0	1	5,56
	1	17	94,44
Уметь использовать приобретенные знания и умения в практической деятельности и повседневной жизни	0	2	11,11
	1	16	88,89
Уметь выполнять действия с геометрическими фигурами, координатами и векторами	0	6	33,33
	1	12	66,67
Уметь строить и исследовать простейшие математические модели	0	11	61,11
	1	7	38,89
Уметь решать уравнения и неравенства	0	15	83,33
	1	3	16,67
Уметь выполнять действия с геометрическими фигурами, координатами и векторами	0	2	11,11
	1	16	88,89
Уметь выполнять действия с функциями	0	10	55,56
	1	8	44,44
Уметь выполнять действия с геометрическими фигурами, координатами и векторами	0	13	72,22
	1	5	27,78
Уметь выполнять вычисления и преобразования	0	14	77,78
	1	4	22,22
Уметь использовать приобретенные знания и умения в практической деятельности и повседневной жизни	0	16	88,89
	1	2	11,11

Уметь строить и исследовать простейшие математические модели	0	11	61,11
	1	7	38,89
Уметь выполнять действия с функциями	0	13	72,22
	1	5	27,78
Уметь решать уравнения и неравенства	0	7	38,89
	1	3	16,67
	2	2	11,11
	x	6	33,33
Уметь выполнять действия с геометрическими фигурами, координатами и векторами	0	2	11,11
	1	2	11,11
	x	14	77,78
Уметь решать уравнения и неравенства	0	4	22,22
	2	2	11,11
	x	12	66,67
Уметь выполнять действия с геометрическими фигурами, координатами и векторами	0	3	16,67
	x	15	83,33
Уметь использовать приобретенные знания и умения в практической деятельности и повседневной жизни	0	4	22,22
	x	14	77,78
Уметь решать уравнения и неравенства	x	18	100
Уметь строить и исследовать простейшие математические модели	0	5	27,78
	1	3	16,67
	x	10	55,56